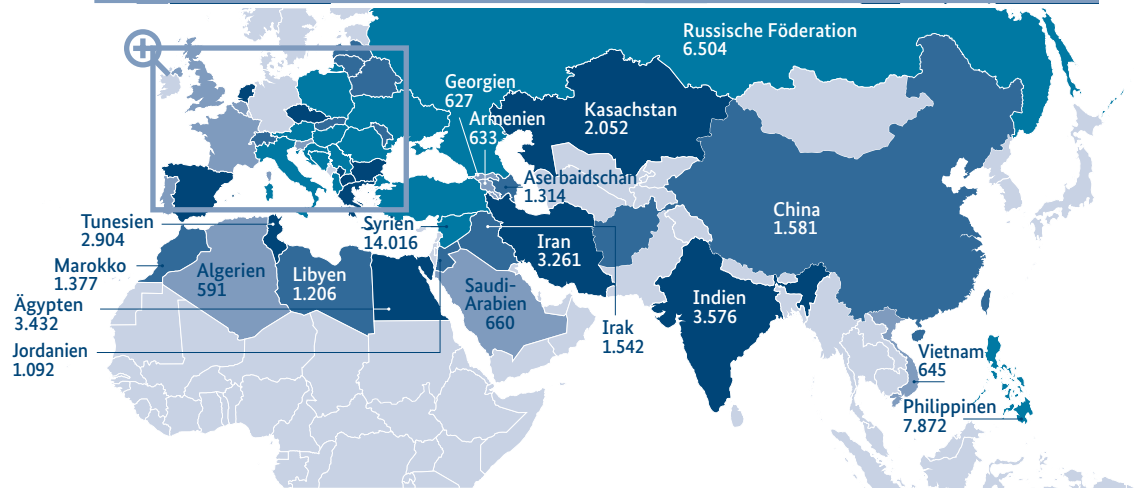
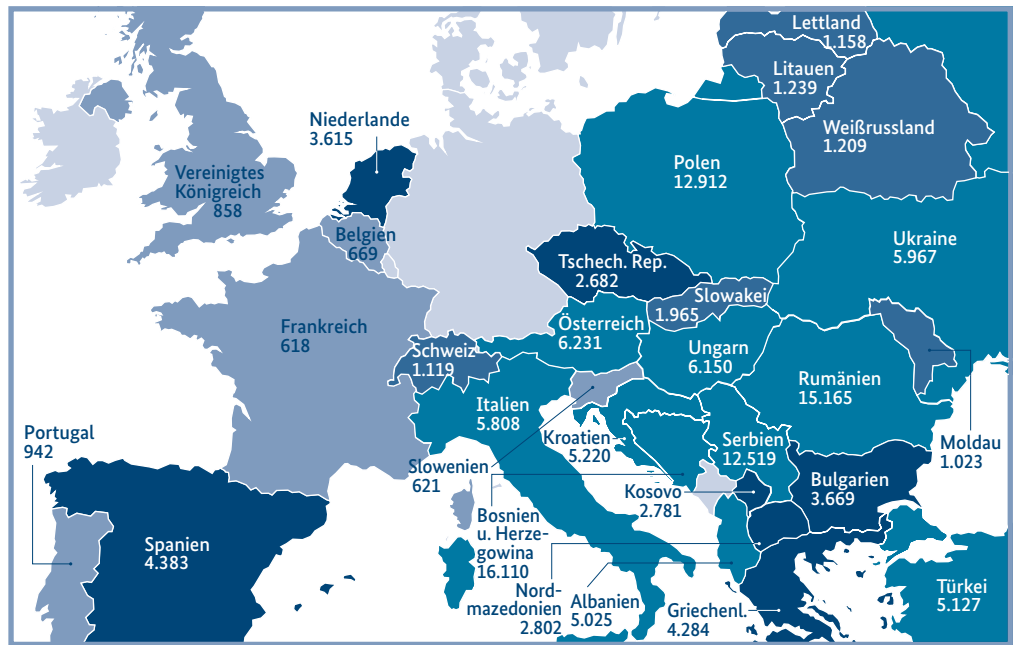


# Anerkennung ausländischer Berufsqualifikationen\*

(Ergebnisse des BIBB-Anerkennungsmonitorings)

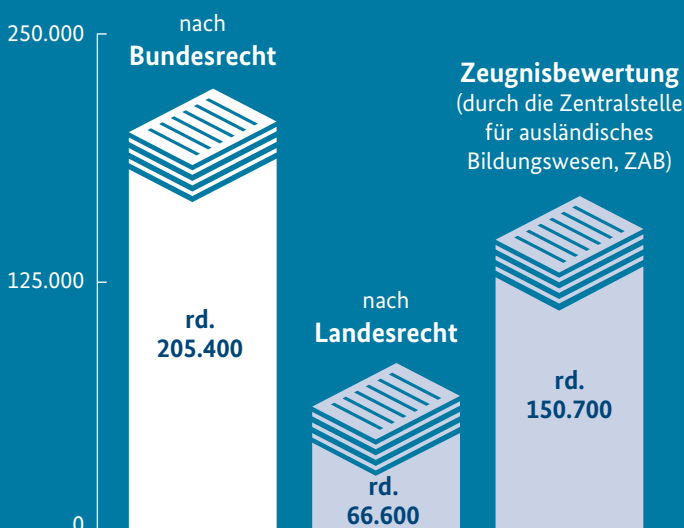
## Anträge nach Ausbildungsstaaten 2012 bis 2020

- 0 – 500 Anträge
- 501 – 1.000 Anträge
- 1.001 – 2.000 Anträge
- 2.001 – 5.000 Anträge
- über 5.000 Anträge



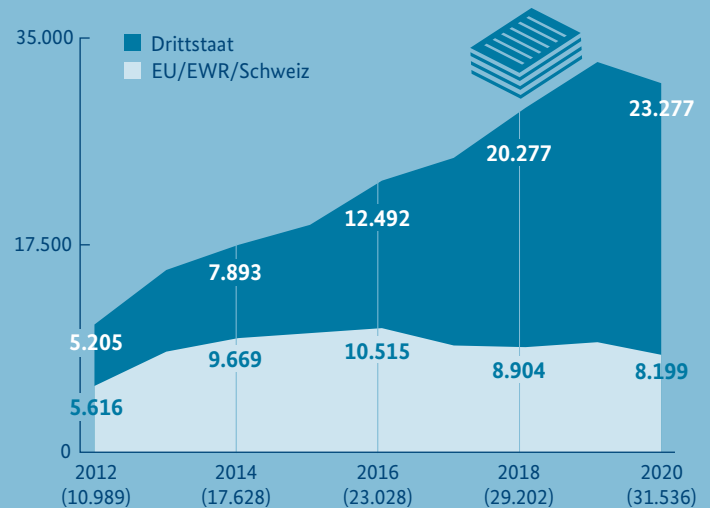
## Anerkennung nach Bundesrecht/Landesrecht und Zeugnisbewertung

rund 422.700 Anträge 2012–2020



Abhängig vom Beruf finden die Anerkennungsverfahren nach Bundes- oder Landesrecht statt. Außerdem gibt es die ZAB-Zeugnisbewertung für nicht reglementierte Hochschulabschlüsse.

## Anträge zu Berufen nach Bundesrecht 2012–2020 – nach Ausbildungsstaat (kat.)



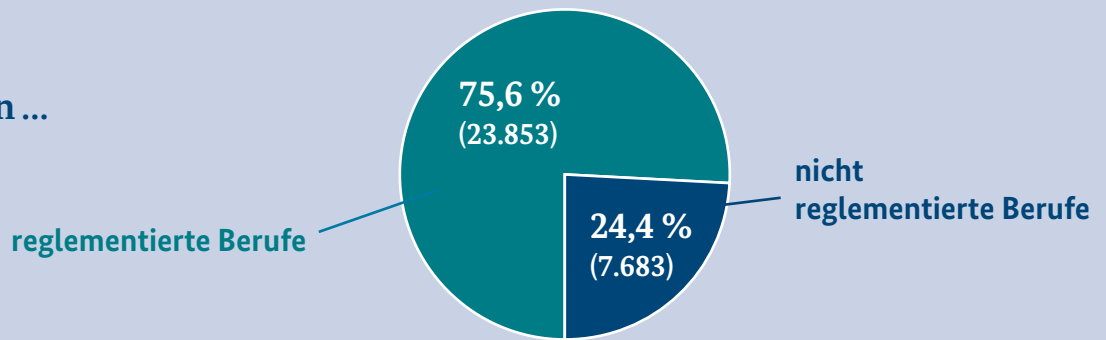
Differenz zur Gesamtsumme: k.A. zum Ausbildungsstaat.



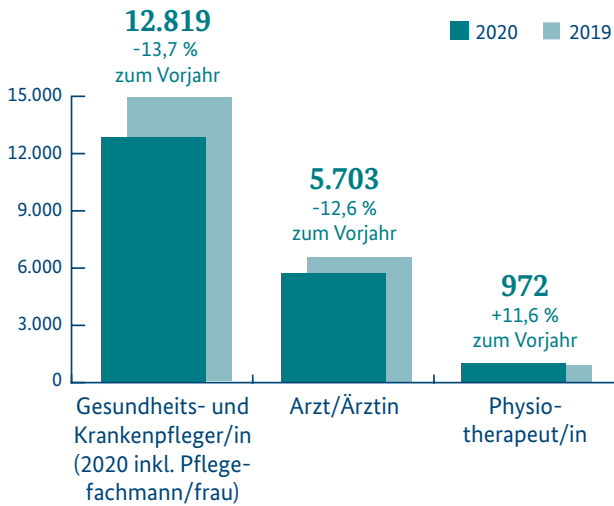
Fast **120.000** voll anerkannte Abschlüsse 2012 bis 2020

Nur in rund **5.600** Fällen keine Gleichwertigkeit

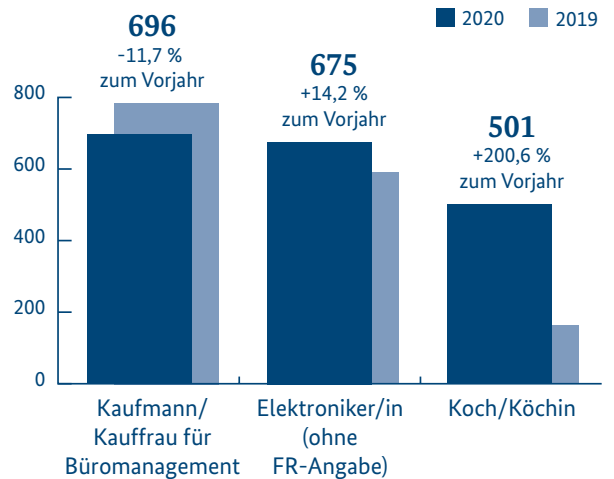
# 31.536 Anträge im Jahr 2020, davon ...



## Antragsstärkste Berufe – reglementiert



## Antragsstärkste Berufe – nicht reglementiert

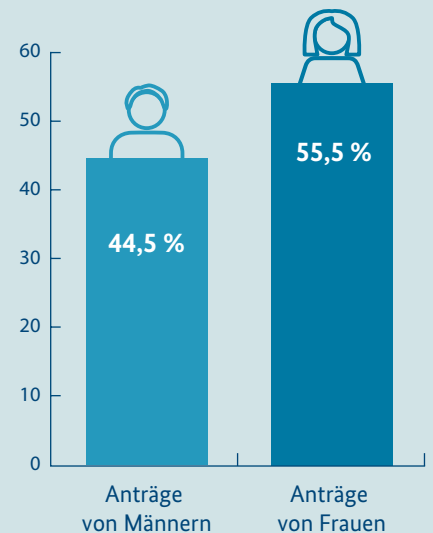


Rund **74 Prozent** aller Anträge wurden 2020 in einem medizinischen Gesundheitsberuf gestellt.



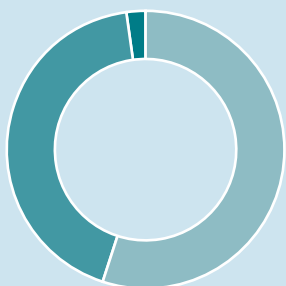
Fast **35 Prozent** aller Anträge 2020 wurden aus dem Ausland gestellt.

Frauen stellten 2020 mehr Anträge auf Anerkennung als Männer



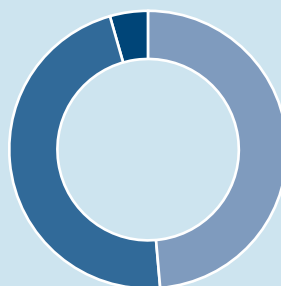
## 36.696 beschiedene Anerkennungsverfahren 2020

**29.889** Bescheide reglementierte Berufe



- 55,0 % volle Gleichwertigkeit
- 42,8 % Bescheid mit der „Auflage“ einer Ausgleichsmaßnahme
- 2,2 % negativ

**6.807** Bescheide nicht reglementierte Berufe



- 48,8 % volle Gleichwertigkeit
- 46,9 % teilweise Gleichwertigkeit
- 4,3 % negativ

### Weitere Informationen:

anerkennung-in-deutschland.de  
bq-portal.de  
anabin.kmk.org  
bibb.de/anerkenntnismonitoring

\* Sofern nicht anders angegeben, beziehen sich alle Darstellungen auf bundesrechtlich geregelte Berufe.

Quelle: a) amtl. Statistik §17 BQFG Bund bzw. amtl. Statistik nach BQFG der Länder sowie Fachrechte mit Vw. auf §17 BQFG. Berechnungen der stat. Ämter und des BIBB. Angaben anonymisiert; b) ZAB Statistik. Berechnungen der ZAB. Für methodische Hinweise und weitere Informationen s.: <https://bibb-dspace.bibb.de/jspui/handle/BIBB/779225>