


# FACTSHEET 3. QUARTAL 2021

Nutzungszahlen von  
„Anerkennung in Deutschland“



## Zugriffe auf die Website

[www.anerkennung-in-deutschland.de](http://www.anerkennung-in-deutschland.de)

 User besuchten  
Ø 3,7 Seiten

|  | Besuche          | Seitenaufrufe    |
|--|------------------|------------------|
| 3. Quartal 2021                                    | <b>766.579</b>   | <b>2,8 Mio.</b>  |
| Ø Vergleichszeitraum 2020                          | <b>740.901</b>   | <b>3,4 Mio.</b>  |
| Gesamtzahl seit Bestehen<br>(Mrz 2012 - Juni 2021) | <b>18,3 Mio.</b> | <b>80,4 Mio.</b> |

SMARTPHONE **58%** DESKTOP **34%**

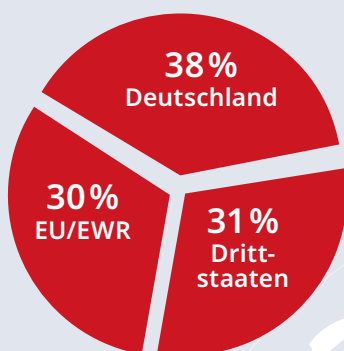
● 3. Quartal 2021  
● Durchschnittsquarter 2020

 **1.829**  
NEWSLETTER-ABOS

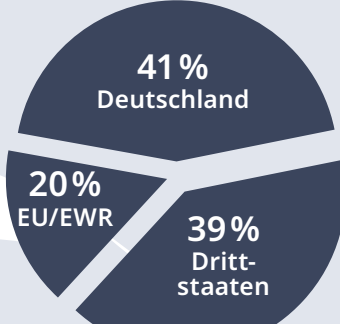
 **6.101**  
ANFRAGEN ÜBER  
KONTAKTFORMULAR

**FACEBOOK  
FOLLOWER  
15.148**  
ANFRAGEN ÜBER  
FACEBOOK  
**224**

## DIE VERTEILUNG

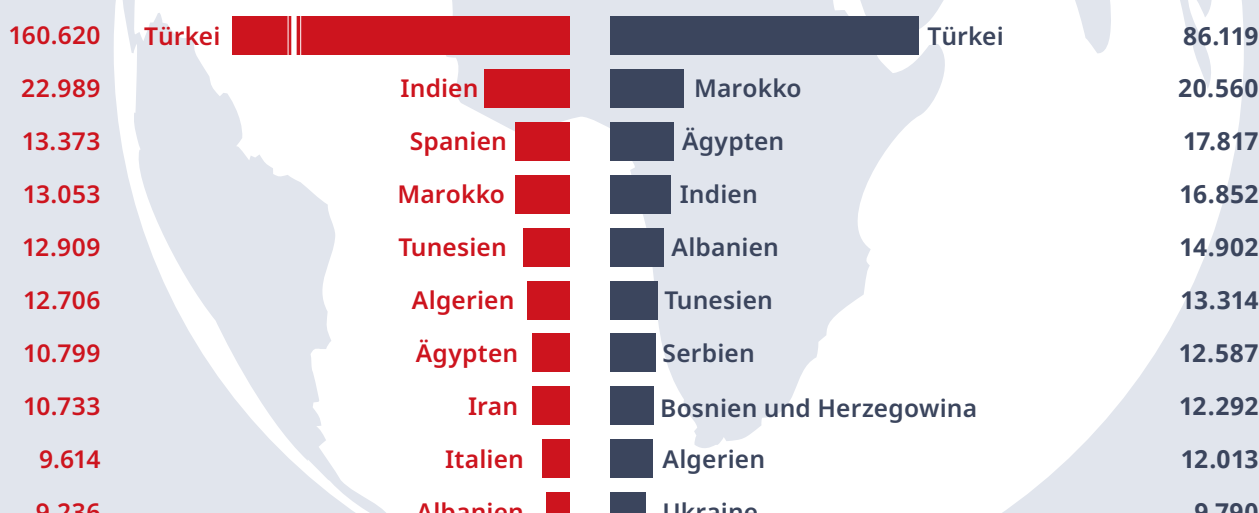


### Zugriffe aus dem In- und Ausland

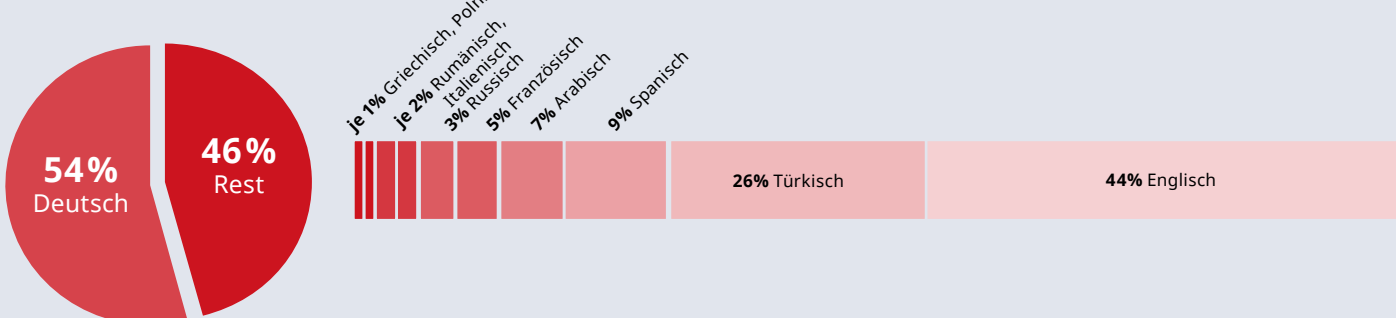


 TOP Zugriffsländer sind  
Deutschland und Drittstaaten

### Die häufigsten Zugriffe aus dem Ausland



### Meist genutzte Sprachversionen (3. Quartal 2021)



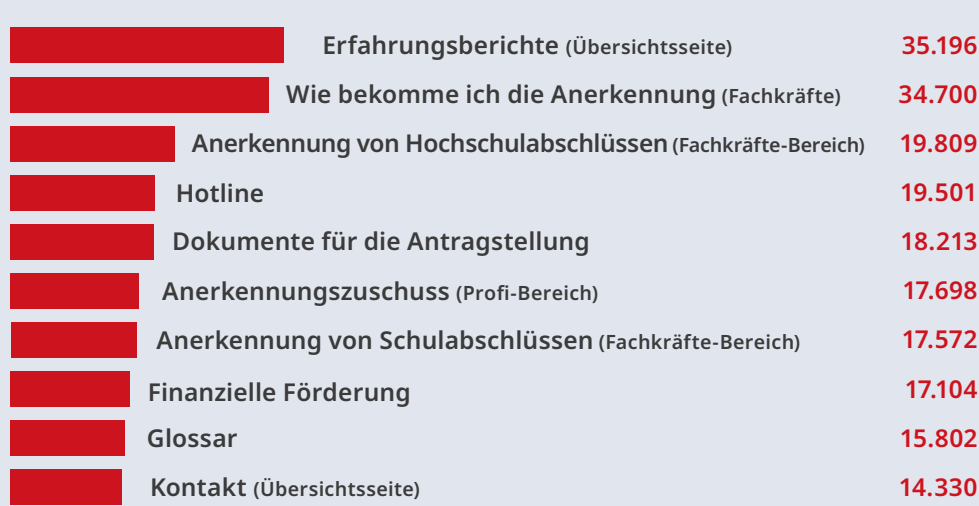
### User ordnen sich folgenden Gruppen zu (Summe aller Zugriffe, alle Sprachversionen)



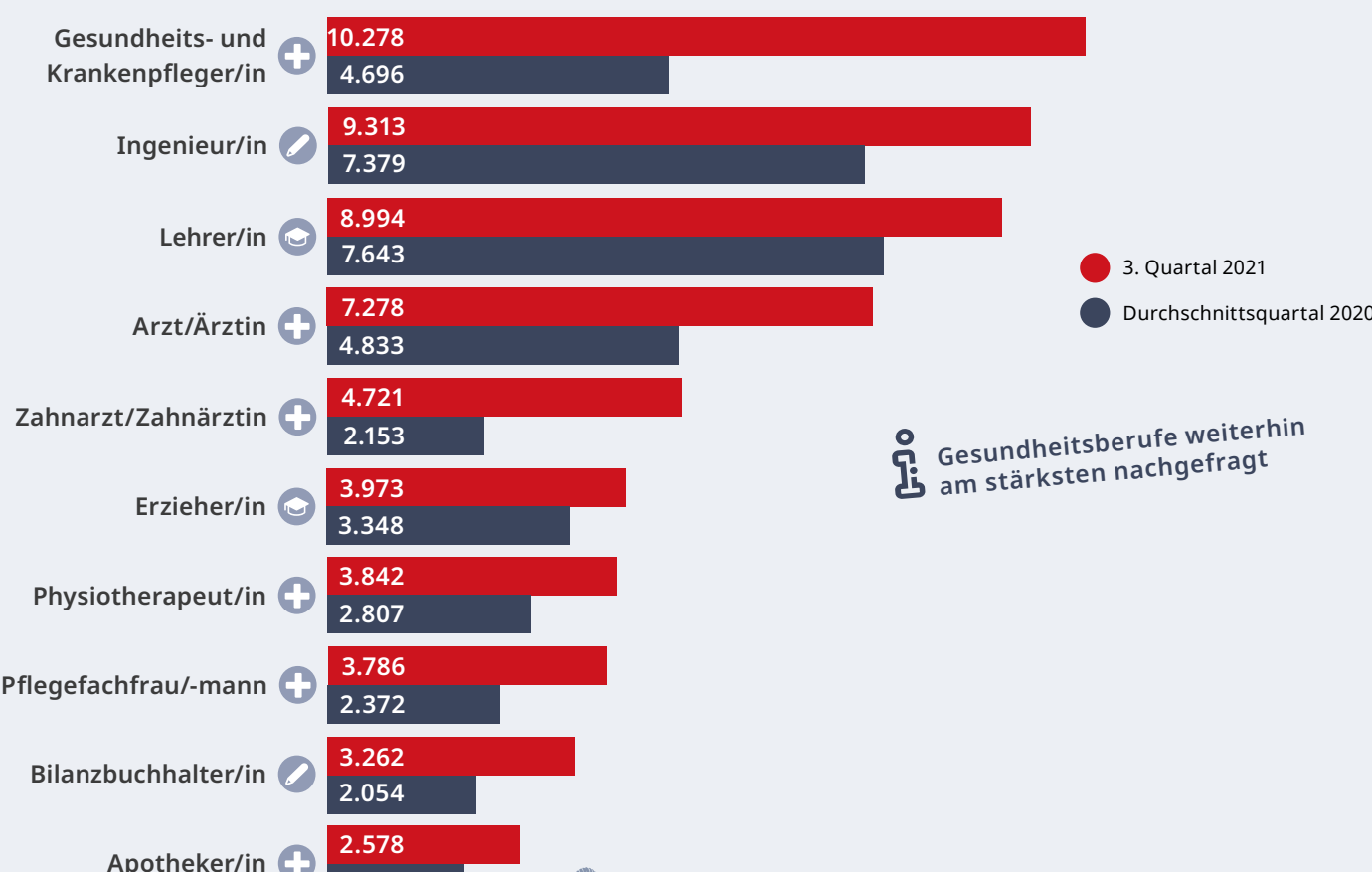
### Die meistbesuchten Seiten (Summe aller Seitenansichten)



### Für welche Inhalte interessieren sich die User? (Summe aller Seitenansichten, ausgenommen die Startseiten und die Anwendung des Anerkennungs-Finders)



### Die 10 häufigsten Berufe (Summe aller Seitenansichten, DE und EN)



 Gesundheitsberufe weiterhin  
am stärksten nachgefragt

