

# FACTSHEET 2. QUARTAL 2021

Nutzungszahlen von  
„Anerkennung in Deutschland“



	Besuche	Seitenaufrufe
2. Quartal 2021	<b>506.268</b>	<b>1,9 Mio.</b>
Ø Vergleichszeitraum 2020	<b>740.901</b>	<b>3,4 Mio.</b>
Gesamtzahl seit Bestehen (Mrz 2012 - Juni 2021)	<b>17,5 Mio.</b>	<b>77,6 Mio.</b>


 User besuchten  
Ø 3,75 Seiten

SMARTPHONE DESKTOP  
**41%** **42%**  
**56%** **38%**

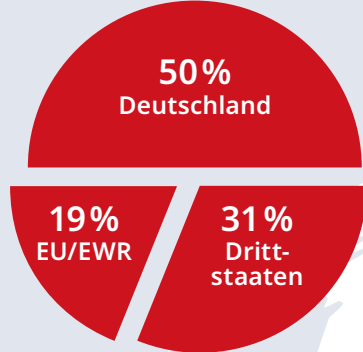
● 2. Quartal 2021  
● Ø Vergleichszeitraum 2020\*

 **1.726**  
NEWSLETTER-ABOS

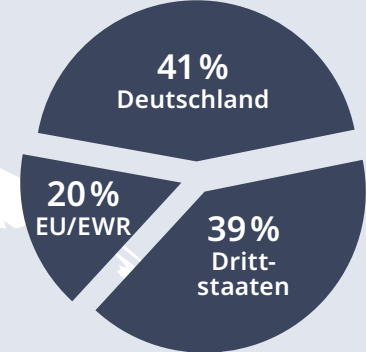
 **3.973**  
ANFRAGEN ÜBER  
KONTAKTFORMULAR



## DIE VERTEILUNG



Zugriffe aus dem  
In- und Ausland




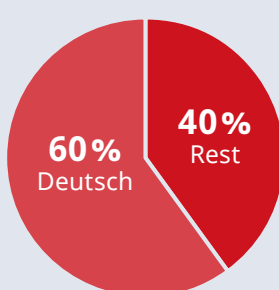
 TOP Zugriffsländer sind  
Deutschland und Drittstaaten

● 2. Quartal 2021  
● Ø Vergleichszeitraum 2020\*

### Die häufigsten Zugriffe aus dem Ausland



### Meist genutzte Sprachversionen (2. Quartal 2021)



### User ordnen sich folgenden Gruppen zu (Summe aller Zugriffe, alle Sprachversionen)



FACHKRÄFTE  
**78%**



PROFIS  
**14%**



ARBEITGEBER  
**8%**

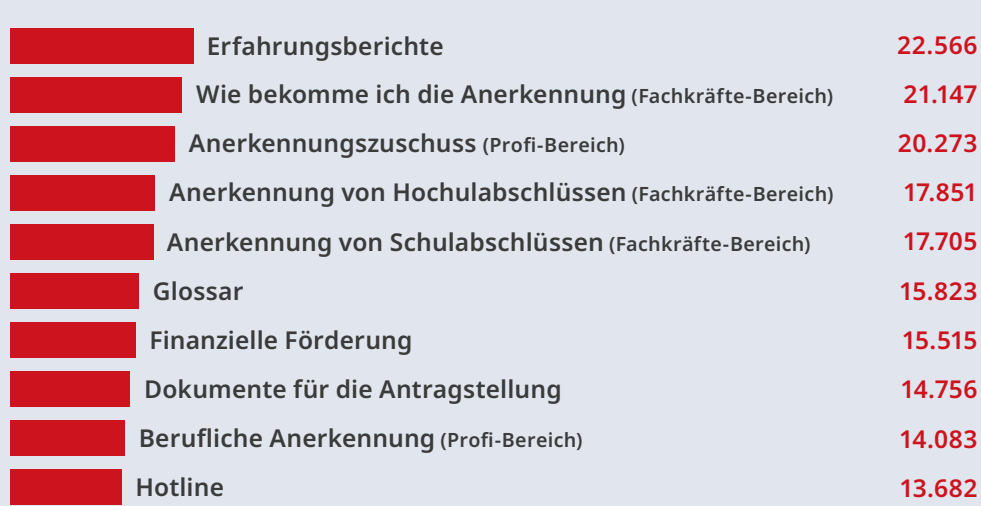
### Die meistbesuchten Seiten (Summe aller Seitenansichten)

**51%**  
Anerkennungs-Finder




**49%**  
Portalseiten außerhalb des  
Anerkennungs-Finders


### Wofür interessieren sich die User? (Summe aller Seitenansichten, ausgenommen die Startseite, die Startseite der drei Hauptbereiche, die Anwendung des Anerkennungs-Finders)



● 2. Quartal 2021  
● Ø Vergleichszeitraum 2020\*

### Die 10 häufigsten Berufe (Summe aller eindeutigen Seitenansichten, DE und EN)



 Gesundheitsberufe sind am  
stärksten nachgefragt

