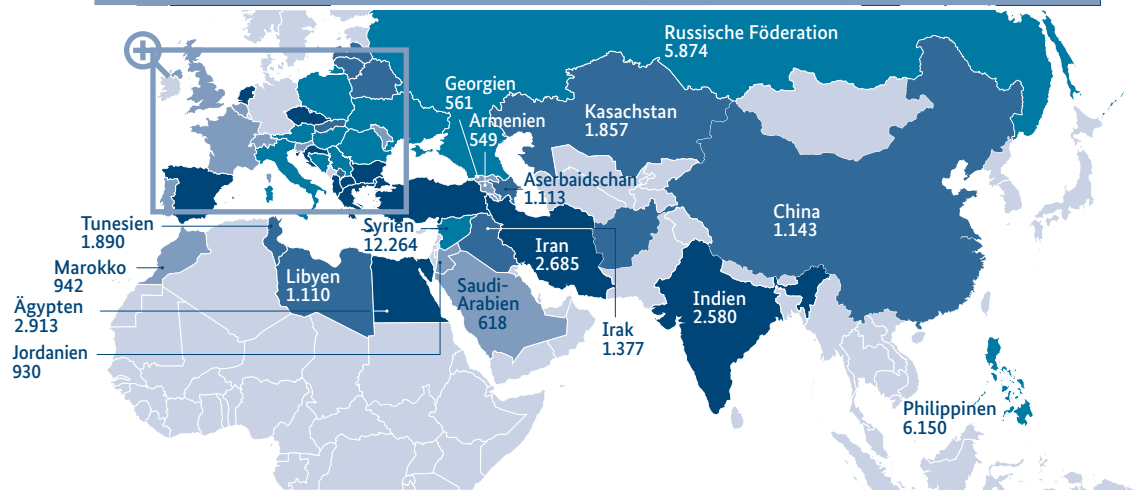
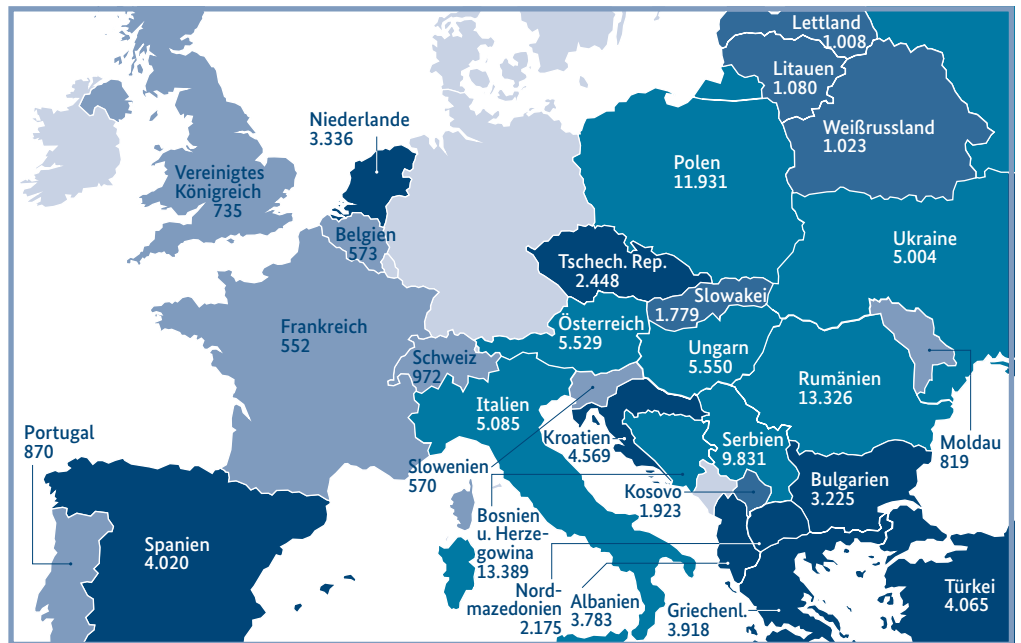


# Anerkennung ausländischer Berufsqualifikationen\*

(Ergebnisse des BIBB-Anerkennungsmonitorings)

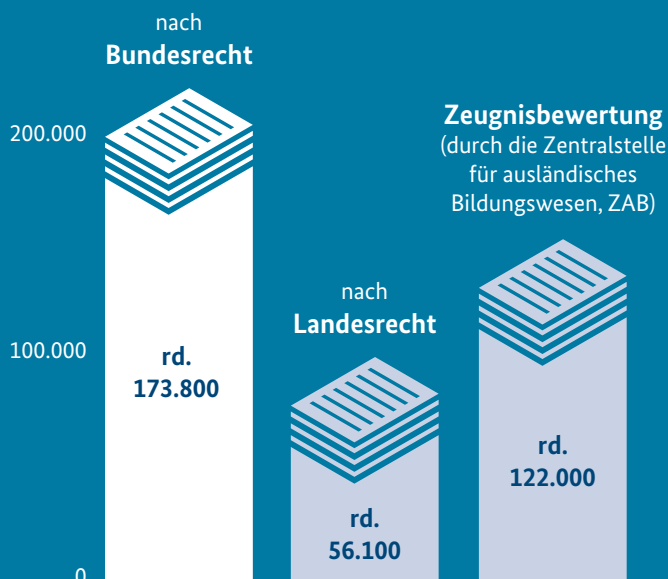
## Anträge nach Ausbildungsstaaten 2012 bis 2019

- 0 – 500 Anträge
- 501 – 1.000 Anträge
- 1.001 – 2.000 Anträge
- 2.001 – 5.000 Anträge
- über 5.000 Anträge

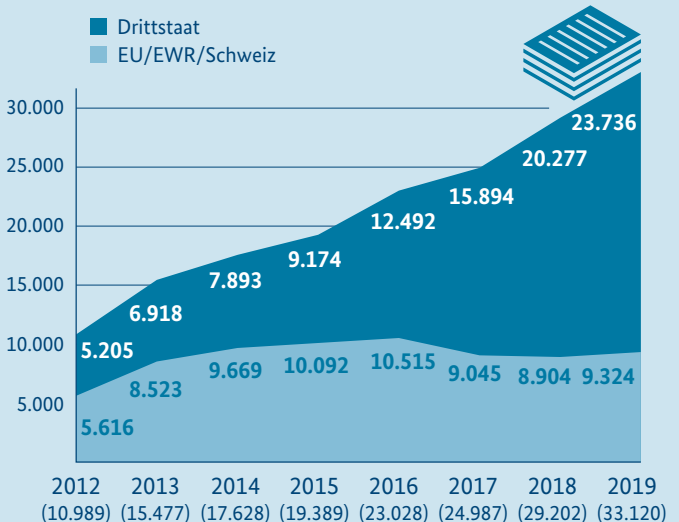


## Anerkennung nach Bundesrecht/Landesrecht und Zeugnisbewertung

rund 351.900 Anträge 2012–2019



## Steigende Antragszahlen – vor allem zu Qualifikationen aus Drittstaaten



Differenz zur Gesamtsumme: k.A. zum Ausbildungsstaat.

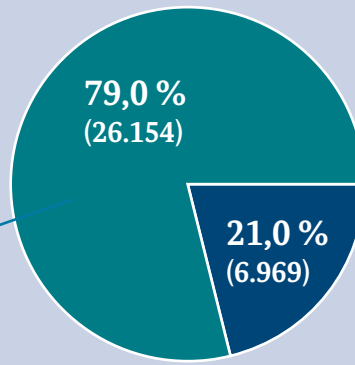
Abhängig vom Beruf finden die Anerkennungsverfahren nach Bundes- oder Landesrecht statt. Außerdem gibt es die ZAB-Zeugnisbewertung für nicht reglementierte Hochschulabschlüsse.

Rund **100.000** voll anerkannte Abschlüsse 2012 bis 2019

Nur in fast **4.700** Fällen keine Gleichwertigkeit

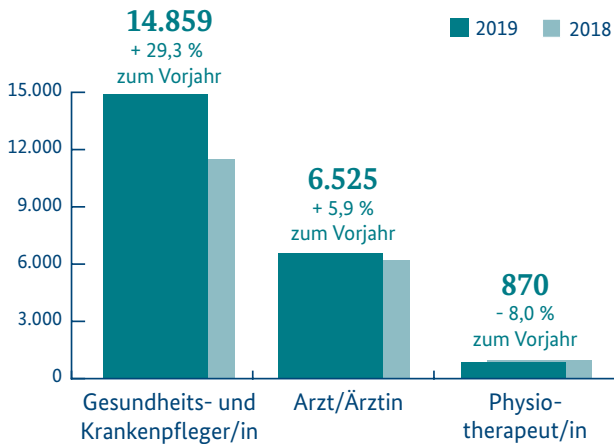
**33.120 Anträge**  
im Jahr 2019, davon ...

reglementierte Berufe

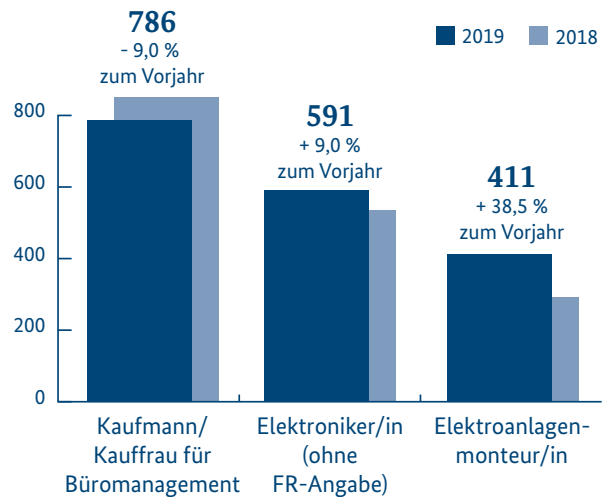


nicht  
reglementierte Berufe

### Antragsstärkste Berufe – reglementiert



### Antragsstärkste Berufe – nicht reglementiert

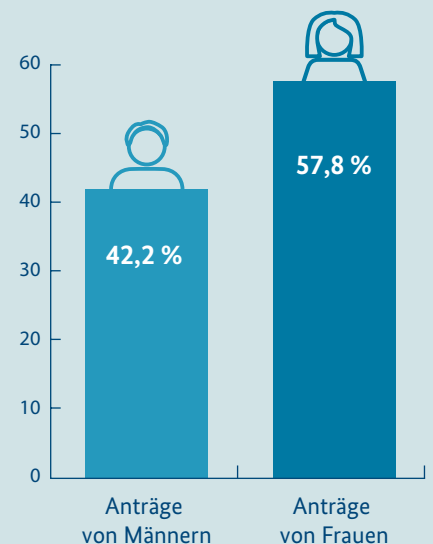


Fast **80 Prozent**  
aller Anträge wurden 2019  
in einem medizinischen  
Gesundheitsberuf gestellt.



Fast **30 Prozent**  
aller Anträge 2019  
wurden aus dem Ausland gestellt.

Frauen stellten 2019 mehr Anträge  
auf Anerkennung als Männer



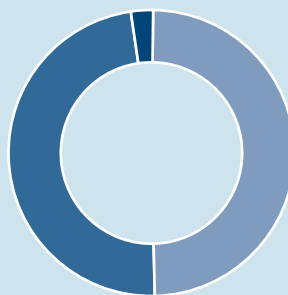
### 34.695 beschiedene Anerkennungsverfahren 2019

**27.819** Bescheide  
reglementierte Berufe



- 50,4 % volle Gleichwertigkeit
- 46,9 % Bescheid mit der „Auflage“ einer Ausgleichsmaßnahme
- 2,6 % negativ

**6.876** Bescheide  
nicht reglementierte Berufe



- 49,3 % volle Gleichwertigkeit
- 48,0 % teilweise Gleichwertigkeit
- 2,7 % negativ

### Weitere Informationen:

[anerkennung-in-deutschland.de](http://anerkennung-in-deutschland.de)  
[bq-portal.de](http://bq-portal.de)  
[anabin.kmk.org](http://anabin.kmk.org)  
[bibb.de/anerkennungsmonitoring](http://bibb.de/anerkennungsmonitoring)

\* Sofern nicht anders angegeben, beziehen sich alle Darstellungen auf bundesrechtlich geregelte Berufe.

Quelle: a) amtl. Statistik §17 BQFG Bund bzw. amtl. Statistik nach BQFG der Länder sowie Fachrechte mit Vw. auf §17 BQFG. Berechnungen der stat. Ämter und des BIBB. Angaben gerundet; b) ZAB Statistik. Berechnungen der ZAB. Weitere Informationen s.: Bericht zum Anerkennungsgesetz 2019. BMBF 2020. S. 31.